

Teams

Microsoft Teamsのインストール (マイクロソフトのチームズ)

● Teamsをスタートする手順には3つの方法があります

- A スマートフォンに専用アプリをインストールする
- B PCに専用のアプリをインストールする
- C PCでインターネットに繋ぐ (グーグルクロームを使います)

東京都では操作性が良く安定した動作が期待できる
AおよびBのインストールする方法をおすすめしています

※どの方法もインターネットを使います。動画の視聴などでは通信量
にご注意ください。

学校から配布されたIDとパスワードが必要です。
手元に準備しましょう。

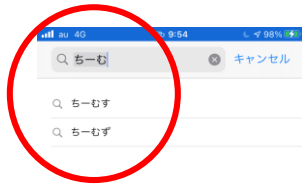
アカウントは「 ID@metro.ed.jp 」となっています。

2020123456@metro.ed.jp
(IDの数字)

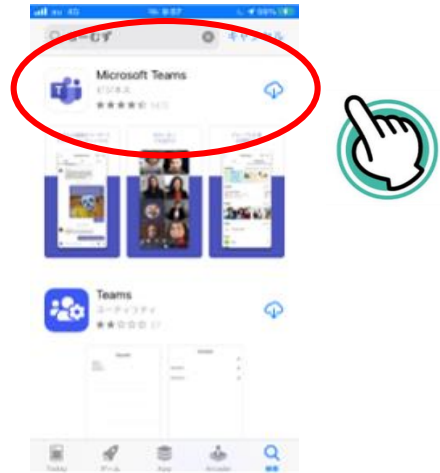
※途中でメモを取りますので筆記用具も準備しましょう。

A スマートフォンにアプリケーションをダウンロードして使う

A-1. アプリストアで検索



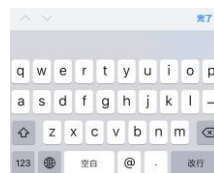
A-2. ダウンロード



A-3. Teamsのアイコンをタップ



A-4. IDをメールアドレスの項目に入力



職場または学校のアカウントまたは Microsoft アカウントでサインインしてください。



A-5. サインインをタップ

サインインのヘルプ

A-6. パスワードを入力



キャンセル

Microsoft

20190012345@metro.ed.jp

パスワードの入力

パスワード

サインイン

● まちがしやすい文字・記号

p(ピー)とq(キュー小文字)

I(アイ大文字)とl(エル小文字)

0(ゼロ)とO(オー大文字)と
o(オー小文字)

\$ (ドル)とS(エス)

A-7. 初回のみアカウント保護の設定をします

Microsoft

h0781205@metro.ed.jp

20190012345@metro.ed.jp

ご使用のアカウントを保護するため、組織ではさらに情報が必要
です

別のアカウントを使用する

次△



Microsoft

h0781205@metro.ed.jp | ?

引き続きアカウントにアクセスできるようにする

パスワードをリセットできるように、お客様がご本人であることを確認するための個人情報がいくつか必要になります。この情報は、マーケティングなどの目的で使用されることはなく、アカウントをより安全に保護するためにのみ使用されます。次の中から少なくとも1個のオプションを設定する必要があります。


セキュリティの質問が構成されています。今すぐセットアップ

完了 キャンセル



A-8. セキュリティの始めの5つの質問に回答します

セキュリティの質問 1



「V」をクリックすると...



質問リストが開きます

年が一番近い兄弟が住んでいるのは何市ですか?
父親が生まれたのは何市ですか?
母親が生まれたのは何市ですか?
高校生のときに好きだった先生の名字は何ですか?
好きな食べ物は何かですか?
一番上の兄または姉の生まれた年と月はいくつですか? (例: 1985年11月)
6年生のときに通っていた学校はどこですか?
子供の頃の親友の氏名は何ですか?
最初の恋人の氏名は何ですか?
小学生のときに好きだった先生の名字は何ですか?
通っていた小学校の名前は何かですか?
あなたが生まれた病院の名前は何かですか?
子供の頃の最初の家の番地は何でしたか?
お気に入りのぬいぐるみの名前は何でしたか?
初めて飼ったペットの名前は何かですか?
子供の頃のニックネームは何でしたか?

セキュリティの質問

回答

1 年が一番近い兄弟が住んで...

2 父親が生まれたのは何市...

3 母親が生まれたのは何市...

4 高校生のときに好きだった...

5 好きな食べ物は何かですか?

※始めの5つの質問に回答してください。回答は「トマト、バナナ...」など質問と関係ない言葉(3文字以上)でOKです。回答は各生徒に配ったID・パスワードのプリントに書いておいてください。

A-9. 質問と回答の設定終了

ドリアン

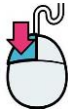
セキュリティの質問 3
あなたが生まれた病院の名前は何か?
内田総合病院

セキュリティの質問 4
初めて飼ったペットの名前は何か?
うっちー

セキュリティの質問 5
子供の頃の電話番号の下 4 桁は何でしたか?
4126

[確認]回答が入力されてい
れば、**緑チェック**
マークになります！
5つすべて緑チェック
マークになっているの
を確認しましょう。

回答の保存



「回答の保存」をクリック



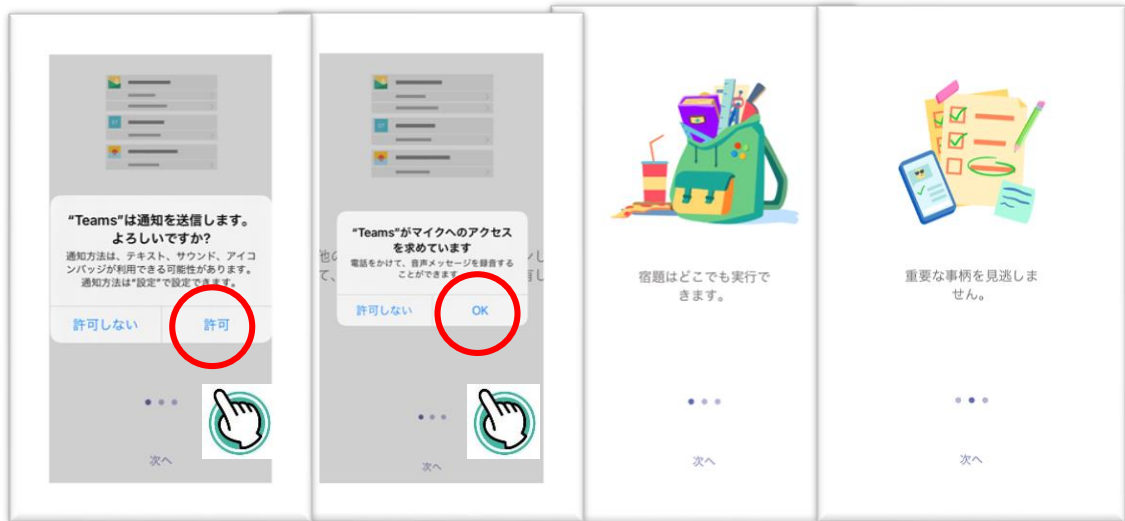
A-10. もしこのページが出たら・・・

Microsoft
tomoyoshi-akaya@ictsupport.uchida.co.jp
サインインの状態を維持しますか？
これにより、サインインを求められる回数を減らすことができま
す。
 今後このメッセージを表示しない
いいえ

チェックマークを
入れ、「はい」を
クリック

※この画面が出なかつ
た場合、このページを飛
ばして次へ進んでくださ
い。

A-11. 確認とお知らせの画面

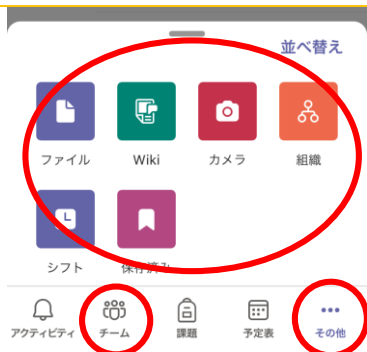


「許可・OK・次へ」と進みます

A-12. Teamsの最初の画面に到着！

画面の下半分に四角いアイコン、もしくは一番下に「チーム」の表示があります。
自分が登録されているチームしか見えないのでタップしてみましょう。

Teamsようこそ！
お疲れ様でした！



見つからなかったら、
「その他」を
タップ